



上海期货交易所
SHANGHAI FUTURES EXCHANGE

交易所信息服务介绍

信息管理部

2020.5



目录

- 1 | 信息服务范围
- 2 | 网站信息发布
- 3 | 行情信息服务

《上海期货交易所交易细则》--第七章 信息管理

第一部分

第60-61条

概念定义、所有权说明

交易所期货交易信息是指在交易所期货交易活动中所产生的所有上市品种的期货交易行情、各种期货交易数据统计资料、交易所发布的各种公告信息以及中国证监会指定披露的其他相关信息。

期货交易信息所有权属交易所，由交易所统一管理和发布。未经交易所许可，任何机构和个人不得将之用于商业用途。

信息服务范围

第二部分

第62-67条 信息发布频率 及内容

频率	定义	内容
及时	在交易时间内，与交易活动同步发布的交易行情信息	合约名称、最新价、涨跌、成交量、持仓量、持仓量变化、申买价、申卖价、申买量、申卖量、结算价、开盘价、收盘价、最高价、最低价、前结算价
每日	在每个交易日结束后发布的有关当日期货交易信息	商品名称、交割月份、开盘价、最高价、最低价、收盘价、前结算价、结算价、涨跌、成交量、持仓量、持仓量变化、成交额 活跃月份期货合约前20名期货公司会员的成交量、买持仓量和卖持仓量，以及该合约所属期货品种期货公司会员、非期货公司会员的总成交量、总买持仓量和总卖持仓量
每周	在每周最后一个交易日结束后发布的期货交易信息	商品名称、交割月份、周开盘价、最高价、最低价、周收盘价、涨跌（周末收盘价与上周末收盘价之差）、持仓量、持仓量变化（本周末持仓量与上周末持仓量之差）、周末结算价、成交量、成交额。 各上市商品标准仓单数量及与上次发布的增减量、可供期货交割使用仓库容量等情况。 最后交割日后的第一个周五发布交割配对结果和实物交割量。
每月	在每月最后一个交易日结束后交易所发布的期货交易信息	商品名称、交割月份、月开盘价、最高价、最低价、月末收盘价、涨跌（月末收盘价与上月末收盘价之差）、持仓量、持仓量变化（本月末持仓量与上月末持仓量之差）、月末结算价、成交量、成交额 各指定交割仓库经交易所核定的可用于期货交割的库容量和已占用库容量及标准仓单量
每年	每年期货交易信息发布按照中国证监会有关规定执行	

《上海期货交易所交易细则》--第七章 信息管理

第三部分

第68-72条

其他

发布渠道：即时行情通过计算机网络传送至交易席位，并通过与交易所签订协议的有关公共媒体和信息商对社会公众发布

保密义务：交易所、会员对不宜公开的交易资料、资金情况等信息有保密义务。

交易所在经批准的情况下，可以向有关监管部门或其他相关单位提供相关信息，并执行相应的保密规定

使用说明：因信息经营机构或公众媒体转发即时交易行情信息发生故障，影响会员或客户正常交易的，交易所不承担责任。

会员、信息经营机构和公众媒体以及个人，均不得发布虚假的或带有误导性质的信息。

[首页](#)[上市品种](#)[交易数据](#)[交易所服务](#)[法律法规](#)[公告与新闻](#)[关于期交所](#)[交易所规则](#)[能源中心规则](#)[期货法规](#)[市场监管](#)

法律法规

首页 » 法律法规 » 交易所规则 » 实施细则

法律法规

> 交易所规则

> 交易所章程

> 交易规则

> 实施细则

> 交易所规则历史版本

> 能源中心规则

> 期货法规

> 市场监管

实施细则

> 上海期货交易所交易细则

[2019-10-29]

> 上海期货交易所交割细则

[2019-10-28]

> 上海期货交易所风险控制管理办法

[2019-09-18]

> 上海期货交易所结算细则

[2019-09-18]

> 上海期货交易所指定钢材厂库交割办法（试行）

[2019-09-18]

> 上海期货交易所套利交易管理办法

[2019-09-18]

交易所信息服务范围可参见《上海期货交易所交易细则》第七章的信息管理章节

交易所官方网站



- ✓ 延时30分钟
- ✓ 盘后数据
- ✓ 统计数据

信息服务商



- ✓ 及时行情数据
- ✓ 延时15分钟



目录

- 1 | 信息服务范围
- 2 | 网站信息发布
- 3 | 行情信息服务

交易所官网



首页

上市品种

交易数据

交易所服务

法律法规

公告与新闻

关于期交所

上海期货交易所官方网站

<http://www.shfe.com.cn/>

上海国际能源交易中心

<http://www.ine.cn/>



实时行情		交易行情图		
合约名称	成交价	涨跌	成交量	持仓量
期 hc2010	3468	42	176630	473332

交易所官网数据发布情况

交易数据

延时行情

日统计数据

周统计数据

月统计数据

年统计数据

期货 衍生品

延时行情

行情汇总

铜 铝 锌 铅

镍 锡

黄金 白银 螺纹钢

线材 热轧卷板

不锈钢

原油 燃料油

石油沥青 天然橡胶

20号胶 纸浆

数据查询

> 日、周数据

2020 四月

日	一	二	三	四	五	六
29	30	31	1	2	3	4
5	6	7	8	9	10	11
12	13	14	15	16	17	18
19	20	21	22	23	24	25
26	27	28	29	30	1	2

日交易快讯 日交易排名

日间均价 日中交易参考价

交易综述 仓单日报

每日结算参数 库存周报

每周行情

请选定日期后, 选择“表单种类框”进行查询

> 月、年数据

2020年05月

一月	二月	三月	四月
五月	六月	七月	八月
九月	十月	十一月	十二月

月度统计 月度参考价

每月行情 年度统计数据

期转现查询

> 数据下载

交易类 2020

本年度数据 历史年度数据

日、周、月统计数据

期货 衍生品

数据查询

当前日期: 2020-04-22

2020 四月

日	一	二	三	四	五	六
29	30	31	1	2	3	4
5	6	7	8	9	10	11
12	13	14	15	16	17	18
19	20	21	22	23	24	25
26	27	28	29	30	1	2

请选定日期后,选择“表单种类框”进行查询

日交易快讯	日交易排名
日间均价	日中交易参考价
交易综述	每日结算参数
仓单日报	每周行情
库存周报	月度统计
月度参考价	每月行情
年度统计数据	期转现查询

数据下载

交易类: 2020

本年度数据 历史年度数据

查看不同日期的数据

侧边栏目

年度数据下载

本表其它日期查询,请选择日期后,点击“查询” 当日数据需在收市结算完成后生成 使用说明

上海期货交易所期货合约行情 2020年04月22日(周三)
2020年第(73)期,总第 6682 期,总第 6690 个交易日
(交易期数显示后为结算后数据)

导出EXCEL 导出TXT 打印

交割月份	前结算	今开盘	最高价	最低价	收盘价	结算参考价	涨跌1	涨跌2	成交量	持仓手/变化
商品名称:铜										
2005	41850	41270	41540	40590	41260	40980	-590	-870	79200	73383 -7725
2006	41710	41200	41370	40350	41090	40830	-620	-880	140104	121864 6707
2007	41640	41110	41300	40300	41070	40800	-570	-840	52241	65185 5102
2008	41620	41140	41280	40300	41040	40790	-580	-830	17987	35563 3718
2009	41650	40990	41280	40290	41070	40780	-580	-870	9492	20811 2704
2010	41610	41000	41270	40300	41050	40730	-560	-880	3101	10550 346
2011	41630	41170	41260	40290	41080	40790	-550	-840	1301	4727 536
2012	41600	41210	41300	40290	41060	40670	-540	-930	783	3140 147
2101	41580	41090	41090	40440	41080	40770	-500	-810	169	955 13
2102	41660	40880	41180	40480	41080	40820	-580	-840	326	880 30
2103	41690	41350	41350	40350	41170	40900	-520	-790	77	495 -4
2104	41650	40980	41300	40480	41300	40750	-350	-900	67	86 47
小计									304848	337472 / 11615
交割月份	前结算	今开盘	最高价	最低价	收盘价	结算参考价	涨跌1	涨跌2	成交量	持仓手/变化
商品名称:铝										
2005	12195	12175	12330	12120	12265	12215	70	20	32815	69077 -2375
2006	12135	12085	12245	12045	12195	12135	60	0	116790	128027 868
2007	12115	12075	12205	12020	12150	12105	35	-10	70457	110414 -5920
2008	12130	12030	12195	12025	12150	12105	20	-25	30263	60768 1191
2009	12140	12090	12205	12040	12145	12115	5	-25	15908	38034 -1789
2010	12160	12110	12215	12055	12155	12130	-5	-30	7031	20360 23
2011	12175	12140	12220	12080	12175	12140	0	-35	677	8748 87

下载按钮

详细数据栏目



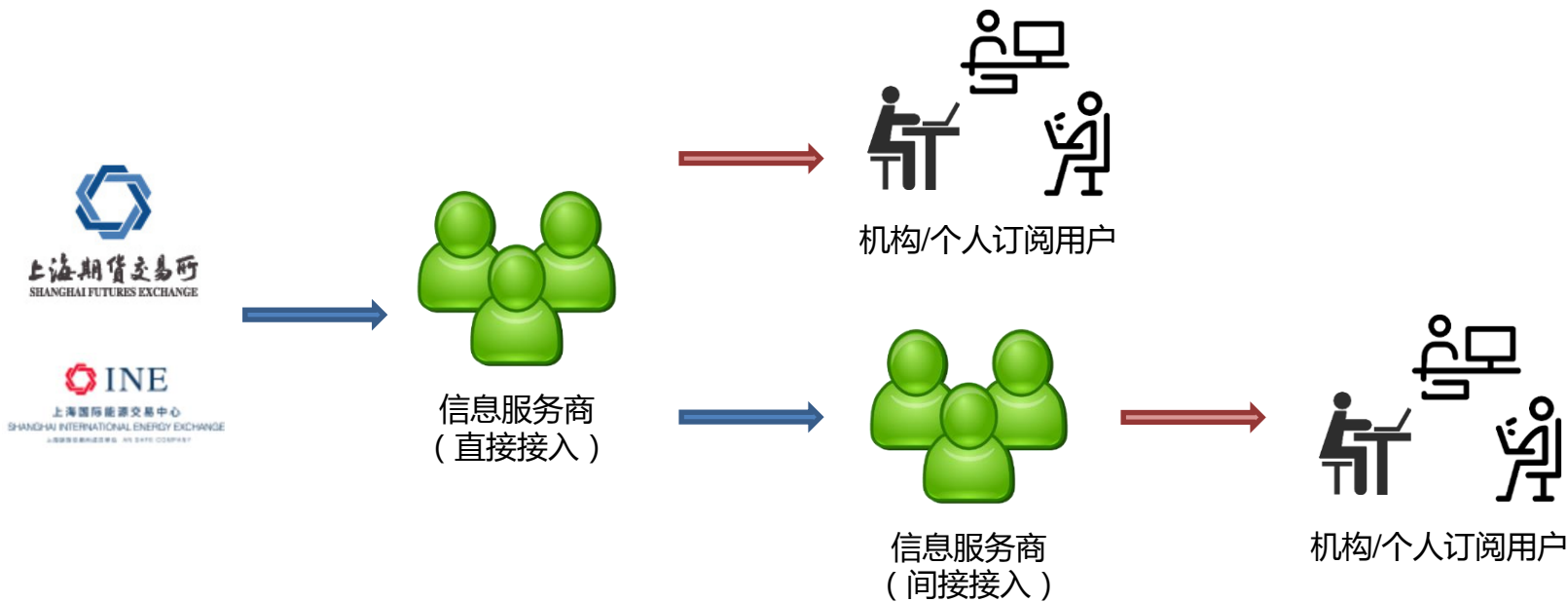
目录

- 1 | 信息服务范围
- 2 | 网站信息发布
- 3 | 行情信息服务

交易所发布的行情信息是什么？

数据产品	数据内容	频率	详细内容
上海期货交易所实时行情	1档行情	2次/秒	最新价、涨跌、成交量、持仓量、持仓量变化、申买价、申卖价、申买量、申卖量、结算价、开盘价、收盘价、最高价、最低价、前结算价
	5档行情（试运行）	2次/秒	
上海期货交易所延时行情	延时15分钟1档行情	2次/秒	
上海国际能源交易中心实时行情	1档行情	2次/秒	
	5档行情（试运行）	2次/秒	
上海国际能源交易中心延时行情	延时15分钟1档行情	2次/秒	

行情信息如何发布？

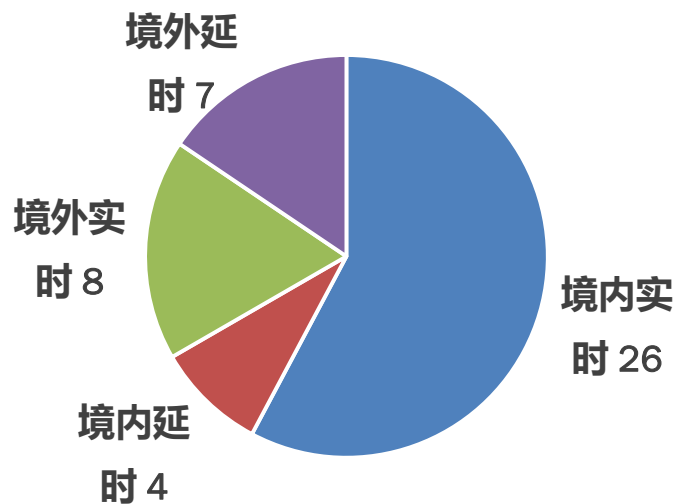


- 信息服务商可选择直接接入或间接接入
- 接入方式：专线/互联网

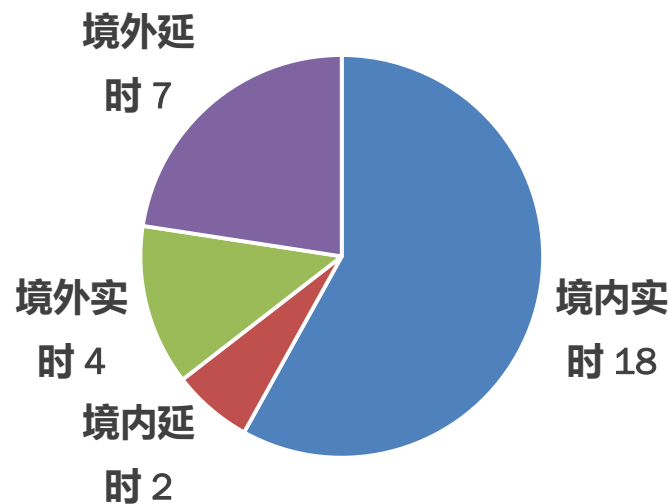
信息服务商都有哪些

截至2020年5月15日

上期所44家信息服务商



上期能源25家信息服务商



上海期货交易所信息商名单：

<http://www.shfe.com.cn/statements/quoteforward/list/>

上海国际能源交易中心信息商名单：

<http://www.ine.cn/statements/quotelist/>

如何成为信息服务商

资格条件

- 具有工商行政管理部门核发的营业执照，且执照规定的经营范围中明确包括信息经营的内容；
- 公司具有良好的市场信誉和经营能力，且具备一定的市场规模和影响；
- 具有稳定的资讯产品及技术支持和产品维护能力；
- 实时行情的申请其行情的发布系统须具备对每一个终端用户有效控制以及完善的客户管理功能；

1 递交申请

- 公司简介
- 行情申请及使用说明
- 公司营业执照
- 年度审计报告
- 申请表
- 其他

上海期货交易行情转发许可申请表

申请人名称	联系人	电话
单位地址	邮编	
所属行业	数据名称(必填)	
行情使用用途	使用	其他
数据接收方式	专线	互联网
接收数据内容	其他	
公司盖章盖章	日期	
接收产品品种名称		
发布方式		
附注	1. 加盖鲜章原件	
	2. 加盖公章复印件	
	3. 公章照片	

上海期货交易行情转发许可申请表

本公司于_____年____月____日申请上海期货交易行情转发许可，由_____受理。

已加盖鲜章原件并加盖公章复印件以证明申请表内容，如经审核合格，本申请表即生效。

本申请表在有效期内，如发生任何变更，请及时通知本交易所，以便及时更新申请表。

本申请表自发布之日起生效，不作为任何法律依据。

申请单位(盖章) _____

年 月 日

申请表-样例

2 审核

- 企业资质
- 行情使用方式和范围
- 反馈审核结果

3 签约

- 洽谈、磋商
- 《上海期货交易所信息经营许可合同》/《上海国际能源中心信息经营许可合同》

4 开通

- 专线/互联网
- 具体接入流程和技术要求见网站 <http://www.shfe.com.cn/bourseService/technology/service/>

申请指引

资格条件

递交材料

审核

签约

线路的申请

咨询电话：
021-20767596



上海期货交易所
SHANGHAI FUTURES EXCHANGE

高级搜索 | 中文版 English

首页 上市品种 交易数据 交易所服务 法律法规 公告与新闻 关于期交所

交易所服务

业务数据
交易日历与假期
交易
结算
交割
技术
信息
法律
监查
投教与活动
市场研究
指数与期权
PFMI

行情销售业务指引

一、资格条件

具有工商行政管理部门核发的营业执照，且执
公司具有良好的市场信誉和经营能力，且具备
具有稳定的资讯产品及技术支持和产品维护能
实时行情的申请其行情的发布系统须具备对每
明确包括信息经营的内容；
向；
以及完善的客户管理功能；

二、递交材料

提供有关公司背景、经营状况及主要业务及产品的简介以及申请上海期货交易所行情商业计划、信息的传播方式及传播范围等
内容。

行情授权收费模式



授权费



终端费

授权费	收费标准
一档即时行情	境内：20万元/年 境外：3.6万美元/年
一档延时行情	境内：5万元/年 境外：1万美元/年

终端费	收费标准
一档即时行情	境外：15美元/个/月

上海国际能源交易中心行情目前与上海期货交易所行情内容和价格基本一致，如同时购买两个交易所行情，或已成为上期所信息服务商的购买上期能源行情，可给予上期能源50%的价格优惠（本优惠政策截至日期另行通知）

行情信息的传播和使用要注意些什么

注意事项：

- ✓ 未经许可，不得将行情信息用于商业用途
- ✓ 对其从上期所/上期能源获取的不宜公开的信息承担保密义务
- ✓ 不得发布虚假的或带有误导性的信息
- ✓ 未经许可，不得用于协议载明的许可用途之外的任何目的
- ✓ 传播信息时，应当保证真实、准确、完整，并且注明信息来源
- ✓ 在传输或者传播时，应当采取必要的措施防止信息被窃取、盗卖或者外接使用
- ✓ 未经许可，不得将信息出售或者转让他人，或者以任何方式再转接到其他场所

提示：

- ✓ 会员及客户一定要选择经交易所授权的信息服务商的产品
- ✓ 交易所交易品种上线、业务变更涉及数据对外提供的事宜，交易所会第一时间通知，各信息服务商需作相应变更，配合测试及测试反馈

境外交易所服务类型多样



- ✓ 展示、转发
- ✓ 自动化及策略化交易
- ✓ 风险管理
- ✓ 研究
- ✓
- ✓ 指数编制
- ✓ 估值
- ✓ 定价与分析
- ✓

2. Exchange Traded Product Values (IOPV, NAV, iNAV)

The Exchange Traded Product Value Fee for a single instrument of Information is assessed for the right to use that instrument of Information, in the material calculation of the indicative optimized portfolio value (IOPV), net asset value (NAV or iNAV) or certain other reference values for or relating to an ETP, whereby the ETP is either not linked to an underlying index, or the underlying index with which the ETP is linked is not also owned by the ETP's advisor.

Exchange Traded Product Value Fees		USD/Month		
		Tier 1 First 1-5 Instruments	Tier 2 Next 6-20 Instruments	Tier 3 21+ Instruments
Series I	Category 1	\$750 (per instrument)	\$375 (per instrument)	\$200 (per instrument)
	Category 2	\$375 (per instrument)	\$200 (per instrument)	\$100 (per instrument)
Series II	Category 1	\$375 (per instrument)	\$200 (per instrument)	\$100 (per instrument)
	Category 2	\$200 (per instrument)	\$100 (per instrument)	\$50 (per instrument)

3. Certificates and Warrants

The Certificate and Warrant Fee for a single instrument of Information is assessed for the right to use that instrument of Information, in whole or in part, to process, develop, create, calculate or otherwise settle a certificate, warrant, or other similar structured financial product.

Certificate & Warrant Fees		USD/Month		
		Tier 1 First 1-5 Instruments	Tier 2 Next 6-20 Instruments	Tier 3 21+ Instruments
Series I	Category 1	\$2,500 (per instrument)	\$1,500 (per instrument)	\$1,000 (per instrument)
	Category 2	\$1,000 (per instrument)	\$750 (per instrument)	\$500 (per instrument)
Series II	Category 1	\$1,000 (per instrument)	\$750 (per instrument)	\$500 (per instrument)
	Category 2	\$500 (per instrument)	\$375 (per instrument)	\$250 (per instrument)
Cryptocurrency Reference Rates and Indices		\$2,500 (per instrument) ⁷		
Bitcoin Futures		\$4,167 ⁷		



上海期货交易所
SHANGHAI FUTURES EXCHANGE

谢谢

